

# 深圳市工业和信息化局财政专项资金评审管理系统

## 专家入库申请操作指引

网址: <https://wb.gxj.sz.gov.cn/expert/>

提示: 建议升级您的浏览器到最新版本(不支持IE浏览器)。

### 一、系统登录

打开浏览器,在地址栏输入本系统专家端的网址。

在登录页面可通过广东省统一身份认证平台进行实名认证后进入本系统专家端。



**\*注:** 登录人需在广东省统一身份认证平台进行实名等级认证(L2或L3级),未实名认证时本系统将提示并跳转至实名认证页面。

### 二、入库申请

申请人首次登录后默认会产生一条待申请记录(部分原有专家信息已导入本系统,相关信息待专家补充完善和确认)。



点击“申请入库”按钮将进入入库申请信息填报界面,填报流程分为以下四步:

#### (1)专家信息录入

① 专家信息录入
② 申请材料上传
③ 回避企业录入
④ 入库申请确认

1
2
3
4

**基本信息**

专家编码:

\* 姓名:

\* 政治面貌:

\* 学历:

\* 所学专业:

\* 手机号码:

\* 职称:

\* 是否导师: ☐ 是 ☒ 否

申请编号:

\* 性别: ☒ 男 ☐ 女

\* 证件类型:

\* 学位:

\* 现从事专业:

\* 电子邮箱:

\* 是否在职: ☐ 是 ☒ 否

申请类别: ☒ 入库申请 ☐ 变更申请

\* 出生年月:

\* 证件号码:

\* 毕业院校:

\* 工作年限:  年

\* 联系地址:

\* 是否院士: ☐ 是 ☒ 否

职务:

\* 个人照片:



点击“暂存”可在不校验数据的情况下直接保存填写的信息，点击“下一步”将保存信息并进入申请材料上传环节。

**第一步!**

序号	证书名称	证书编号	发证单位	发证时间	备注	操作
1	<input type="text" value="小..."/>	<input type="text" value="6..."/>	<input type="text" value="王..."/>	<input type="text" value="2023-12-12"/>	<input type="text" value=""/>	<input type="button" value="删除"/>

---

**研究成果**

序号	研究成果名称 (产品或论文)	所属单位	发布时间	备注	操作
暂无数据					

---

**担任社会职务情况** (如人大代表、政协委员、其它社会组织成员等, 本项是对专家情况的一个全面了解, 尤其是有在其它专家评审机构时请填写)

序号	起始时间	结束时间	组织或团体名称	职务	备注	操作
暂无数据						

---

**个人意见**

\* 是否同意加入市工业和信息化局专家库: ☒ 是 ☐ 否

\* 是否同意被推荐到其他机构担任评审专家: ☒ 是 ☐ 否

## (2) 申请材料上传

点击即将准备证明材料对应的关联按钮。

**第二步!** ① 专家信息录入 ② 申请材料上传 ③ 回避企业录入 ④ 入库申请确认

**研究领域证明材料 (必要)**

领域编码	领域名称	已关联材料	操作
02010101	数字与时尚-软件与信息服务/基础软件/系统软件及中间件		<a href="#">关联</a>
02010202	数字与时尚-软件与信息服务/大数据与云计算/云计算		<a href="#">关联</a>

**学习简历证明材料 (必要)**

序号	起始时间	结束时间	学校	专业	学历/学位	证书编号	已关联材料	操作
1	2023-12-11	2023-12-13	奥大	计算机	学时	52		<a href="#">关联</a>

**工作简历证明材料**

序号	起始时间	结束时间	单位名称	职务	备注	已关联材料	操作
1	2023-12-18	2023-12-19	滴滴	老师			<a href="#">关联</a>

**职称证书及其他证书证明材料 (必要)**

序号	证书名称	证书编号	发证单位	发证时间	备注	已关联材料	操作
1				2023-12-12			<a href="#">关联</a>

[上一步](#) [保存](#) [下一步](#)

弹出关联证明材料界面，可在此上传、关联材料。

关联领域信息证明材料

我的材料库 **材料类别**

[研究领域证明材料](#) [学习简历证明材料](#) [证书证明材料](#) [其他材料](#)

根据名称查询材料库 [查询](#)

若材料库中没有您要使用的材料证明，可以上传本地材料证明。

材料名称	文件格式	文件大小	备注	文件	操作
微信图片_20231122101801	jpg	177511KB	无		<a href="#">关联</a> <a href="#">查看</a> <a href="#">删除</a>
微信图片_20231122101801	jpg	177511KB	无		<a href="#">关联</a> <a href="#">查看</a> <a href="#">删除</a>

< 1 >

**已关联材料**

材料名称	文件格式	文件大小	备注	文件	操作
资格证书OutPut	png	854546KB	无		<a href="#">取消关联</a> <a href="#">查看</a>

[确认](#) [取消](#)

**\*注：**证明材料支持上传图片、pdf、word、excel 格式的文件。

### (3)回避企业录入

录入自己需回避的企业清单。

专家信息管理

专家活动管理

联系我们

安全退出

第三步!

1

专家信息录入

2

申请材料上传

3

回避企业录入

4

入库申请确认

回避企业清单

新增企业

增加或者删除回避企业清单

企业名称	统一社会信用代码	备注	操作
	411		
			删除
			删除

解除说明

1 有或曾有劳动合同关系的企业。

2 担任或曾在两年内担任主要负责人、股东、董事（含独立董事）、监事的企业。

3 提供或曾在两年内提供咨询、顾问等服务的直接或间接利益关系人，或与上述利益关系人存在直系亲属关系的企业。

上一步

暂存

下一步

**\*注：**需回避企业清单（有或曾有劳动合同关系的，担任或曾在两年内担任主要负责、人、股、东、董、事（含独立董、事）、监、事、的，提供或曾在两年内提供咨询、顾问等服务的直接或间接利益关系人，或与上述利益关系人存在直系亲属关系的企业）。

#### (4)入库申请确认

通过信息预览确认前面三步所填写内容的正确性。

第四步!

1

专家信息录入

2

申请材料上传

3

回避企业录入

4

入库申请确认

专家入库信息预览

预览个人信息是否有误

专家基本信息:		申请编号:		申请类别:		入库申请	
专家编码:	-	姓名:		性别:	男	出生年月:	2023-12-15
政治面貌:		证件类型:	身份证	证件号码:	4115	毕业院校:	郑州大学
学历:	本科	学位:	李士	工作年限:	1	联系地址:	
所学专业:		现从事专业:	开发	是否院士:	否	职称:	开发
手机号码:	166	电子邮箱:	z4.com	是否院士:	否	办公电话:	
职称:	无	职称发证单位:		单位详细地址:		收款人:	
是否编号:	否	是否在职:	是	统一社会信用代码:	4	收款银行 (具体到支行):	中
所在单位:		单位地址:	天津市 市辖区 和平区	收款账号:	1		
工作邮编:		专家类别:	专业技术类				

个人照片:

研究领域:

项目编号	领域名称	备注	当前已关联的材料
02010101	数字与时间软件与信息基础设施软件/系统软件及中间件	-	
02010202	数字与时间软件与信息基础设施大数据与云计算/云计算	-	

学习履历:

通过扫码为自己的专家登记表进行电子签名。

研究领域:

研究领域	领域名称	备注	当前已关联的材料
02010101	数字与网络软件与信息服务/基础软件/系统软件及中间件	-	
02010202	数字与网络软件与信息服务/大数据与云计算/云计算	-	

学习经历:

序号	起始时间	结束时间	学校	专业	学历/学位	证书编号	当前已关联的材料
1	2023-12-11	2023-12-13		计算机	学士	52	

工作经历:

序号	起始时间	结束时间	单位名称	职务	备注	当前已关联的材料
1	2023-12-18	2023-12-19		老师		

职称证书及其他证书获得情况:

序号	证书名称	证书编号	发证单位	发证时间	备注	当前已关联的材料
1				2023-12-12		


个人意见:

是否同意加入本工业和信息化网专家库: 同意

是否同意被推荐到其他机构担任评审专家: 同意

专家入库信息确认

温馨提示: 请使用微信扫码完成对专家入库信息进行电子签名确认!




手机微信扫描二维码进行电子签名

注意: 专家入库信息填报后需由专家本人在线确认, 确认提交后相关信息将被锁定无法修改!

上一步 确认提交

电子签名完成后“提交申请”，完成专家入库申请。

温馨提示: 请使用微信扫码完成对专家入库信息进行电子签名确认!



扫码确认后会提示已确认, 可以查看预览专家登记表

注意: 专家入库信息填报后需由专家本人在线确认, 确认提交后相关信息将被锁定无法修改!

上一步 确认提交

点击提交后, 有管理员进行入库审核

三、专家信息管理

1、信息查询

点击“专家信息管理”的“专家库管理”菜单，该页面包括入库信息、申请记录，请定期更新个人信息，以保持专家库数据的准确性。

专家信息管理

专家库管理

联系我们

安全退出

入库信息

专家编码	姓名	学位	所学专业	现从事专业	研究领域	信息标识	更新时间	备注
2023-07	张	学士	111	111	预算管理、财务管...	已出库	2024-01-04 14:54:17	

申请记录

申请编号	姓名	学位	所学专业	现从事专业	研究领域	当前进度	更新时间	备注
2023-07N		学士	111	111	预算管理、财务...	历史信息	2024-01-04 14:5...	
2023-07KK		学士	111	111	预算管理、	历史信息	2023-12-29 19:0...	首次登录自动注册

共 2 条

3条/页

< 1 >

前往 1 页

未入库的申请人可点击“入库申请”，请按实际情况如实填写申请信息，如基本信息、研究领域、学习简历、职称证书等。

入库信息

专家编码	姓名	学位	所学专业	现从事专业	研究领域	信息标识	更新时间	备注	操作
暂无数据									

申请记录

申请编号	姓名	学位	所学专业	现从事专业	研究领域	当前进度	更新时间	备注	操作
2023-07		学士	java	开发	系统软件及中间...	暂存	2024-01-08 11:3...	首次登录自动注册	申请入库

## 2、进度跟踪

可在申请记录中点击进度查询入库申请对应的审核进度:

专家信息管理

专家活动管理

联系我们

安全退出

入库信息

专家编码	姓名	学位	所学专业	现从事专业	研究领域	信息标识	更新时间	备注	操作
暂无数据									

申请记录

申请编号	姓名	学位	所学专业	现从事专业	研究领域	当前进度	更新时间	备注	操作
2022-01-10-000001	张三	无	计算机教育	软件信息技术服务	应用软件、大数据...	提交申请	2024-01-10 14:03...	首次登录自动注册	<div>查看</div> <div>进度</div>

共 1 条    3条/页    < 1 >    前往 1 页

弹出对应的入库申请进度跟踪界面:

专家入库申请进度跟踪: ×

1 提交申请

2024-01-10 14:06:03

2 待初审

3 待复审

取消

### 3、材料库管理

点击“专家信息管理”的“材料管理”菜单，可上传或更新自己材料库。在材料库的材料分类、材料文件管理模块可管理个人材料。

专家信息管理 专家活动管理 联系我们 安全退出

材料分类管理 材料文件管理

通过名称查找 查询 新增分类

分类名称	分类类型	备注	文件数	创建时间	操作
个人照片	系统默认		2	2100-12-12 12:12:00	
研究领域证明材料	系统默认		2	2100-12-12 12:12:00	
学习履历证明材料	系统默认		0	2100-12-12 12:12:00	
证书证明材料	系统默认		0	2100-12-12 12:12:00	
其他材料	系统默认		0	2100-12-12 12:12:00	

共 5 条 10条/页 < 1 > 前往 1 页

专家信息管理

专家活动管理

联系我们


安全退出

材料分类管理

材料文件管理

个人照片


上传








微信图片\_2023112211

20220621212936\_80k





共 2 条

20条/页

< 1 >


前往


1

页

研究领域证明材料




上传






微信图片\_2023112211

微信图片\_2023112211





共 2 条

20条/页

< 1 >

前往

1

页

**\*注：**证明材料支持上传图片、pdf、word、excel 格式的文件。