

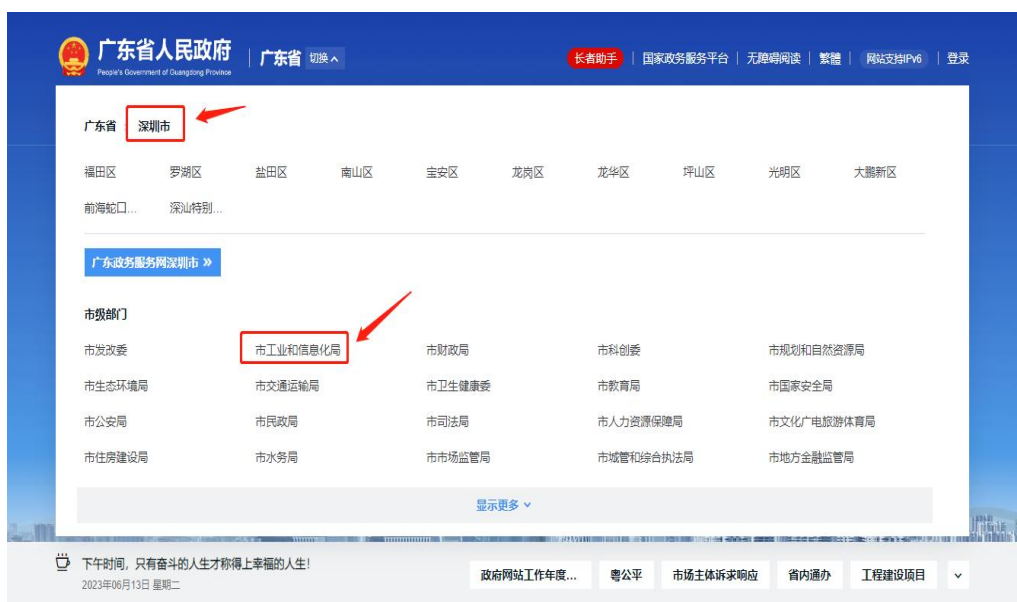
附件 5

企业申报端操作指引

一、业务申报步骤

1、企业申报的入口和步骤如下：

- (1) 登录广东政务服务网 (<https://www.gdzwfw.gov.cn/>)。
- (2) 选择“深圳市”、“市工业和信息化局”。



- (3) 搜索需要申报的事项名称，选择申报业务情形。
- (4) 点击“在线办理”进行申报、提交项目申请材料。

深圳市工业和信息化局

网上服务窗口

实施清单列表

权责清单列表

办件信息公示

全部收起 ^

请输入服务事项名称 搜索

可在线申办 共168个事项, 其中125项可在线申办

服务事项名称	操作
市中小企业公共服务平台认定	办事指南 在线办理
质量品牌双提升项目扶持计划(企业质量品牌提升项目)	办事指南 在线办理
质量品牌双提升项目扶持计划(质量品牌公共服务项目)	办事指南 在线办理

窗口信息

查看全部窗口 >

深圳市政务服务中心综合窗口

工作时间
星期一至星期五: 上午9:00-12:00, 下午14:00-17:45 (法定节假日除外)

地址
深圳市福田区莲花街道福中三路1号市民中心8区
一楼深圳市政务服务中心西厅5-42号综合受理窗口

联系电话

查看办事窗口联系电话

交通指引

公交线路: 1.市民中心站: 38路、41路、60路、64路、107路、123路、232路、234路、235路、236路、374路、398路、B686路、E18路、K578路、M39...

查看所有线路

2、申报信息填写完毕后, 需要上传申报所需的材料清单文件, 注意事项: 材料形式若为纸质, 则不需要在系统上进行文件上传。

条件自检 表单提交 3 附件上传 4 完成申请

企业技术改造项目扶持计划

上传电子材料

实名认证

① 带有*号的材料为必备材料, 其中必备的电子化材料申报时必须上传

② 附件上传单个文件大小要求小于40M, 仅支持gif, jpeg, bmp, png, doc, docx, txt, ppt, pptx, xlsx, xls, pdf, chm, xml, rar, zip, 7z, ceb, csv等格式类型

注: 材料形式只交纸质的材料不需要在系统上传!

序号	材料名称	材料形式	材料要求	附件	操作
1	深圳市救治类医疗器械和药品生产企业技术改造专项扶持计划申请书*	纸质	查看要求	暂未上传	上传附件 网盘选择
2	营业执照	纸质/电子化	查看要求	暂未上传	上传附件 网盘选择
3	项目立项决议书、可行性研究报告或项目实施方案、竣工验收报告(总结报告)等材料*	纸质/电子化	查看要求	暂未上传	上传附件 网盘选择
4	技术改造项目备案表*	纸质/电子化	查看要求	暂未上传	上传附件 网盘选择
5	技术改造项目纳统统计报表	纸质/电子化	查看要求	暂未上传	上传附件 网盘选择
6	救治类医疗器械和药品生产企业技术改造专项项目实施过程中产生的设备购置合同清单*	纸质/电子化	查看要求	暂未上传	上传附件 网盘选择
7	救治类医疗器械和药品生产企业技术改造专项项目生产设备购置支出明细及票据清单*	纸质/电子化	查看要求	暂未上传	上传附件 网盘选择
8	救治类医疗器械和药品生产企业技术改造项目新增或转产产能情况说明*	纸质/电子化	查看要求	暂未上传	上传附件 网盘选择

二、申报记录查询步骤

对于在申报过程中未填完所有信息的用户或已经填写完所有信息且成功提交的用户, 若需要查看以上未完成或已提交成功的申报记录, 可按以下步骤进行查询:

(1) 登录广东政务服务网 (https://www.gdzwfw.gov.cn/) → 选择“深圳市”“深圳

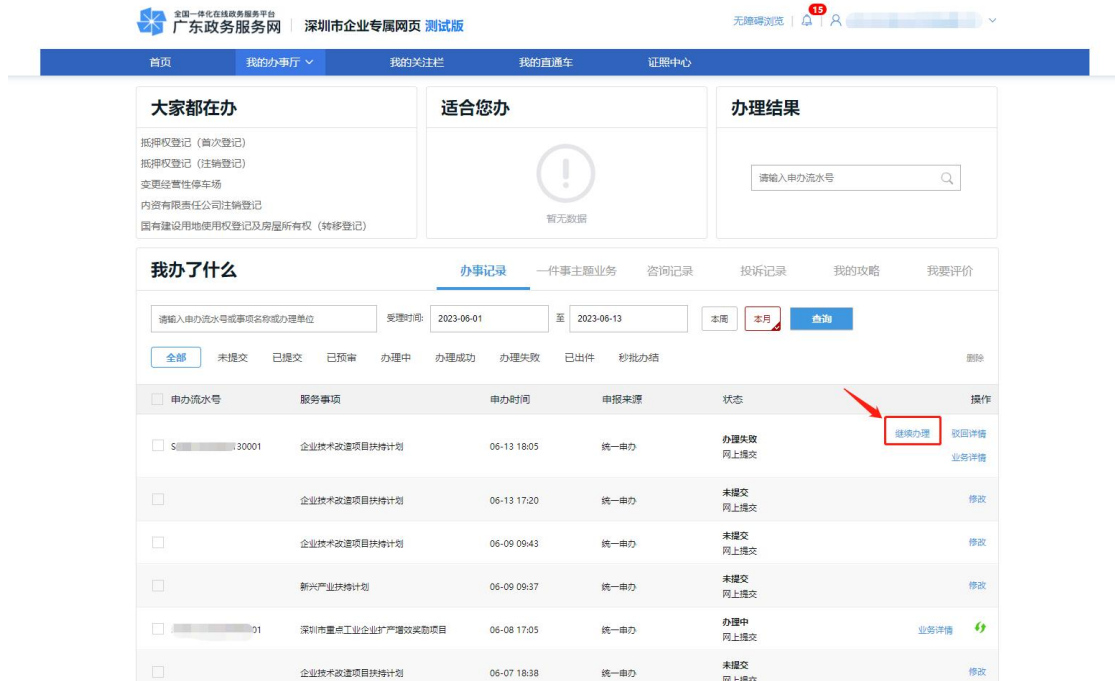
市工业和信息化局”→“办事记录”。



(2) 用户点击“办事记录”后，会跳转到“深圳市企业专属网页”，在此界面用户可以查看所有的申报记录包括已提交成功的、未提交的、提交被驳回的等等，对于被驳回的申报记录可以查看详细的驳回详情；同时提供申报书打印下载的入口。



(3) 用户提交申报信息后，若收到被退回或驳回的短信，则可根据短信指引的内容步骤进入到“办事记录”，点击“业务详情”或“驳回详情”查看具体的信息。



(5) 对于用户所申报业务预审通过的情况，需要下载并打印填报的申请书（右上角**申报状态：已预审，带水印**），根据上述操作步骤进入到“办事记录”后，在对应的事项记录中点击“业务详情”进入详情界面，在详情界面左上角点击“表单信息”，此时即可查看用户填报的申请书详情，再点击右上角的“打印”按钮即可进行下载。



三、常见问题

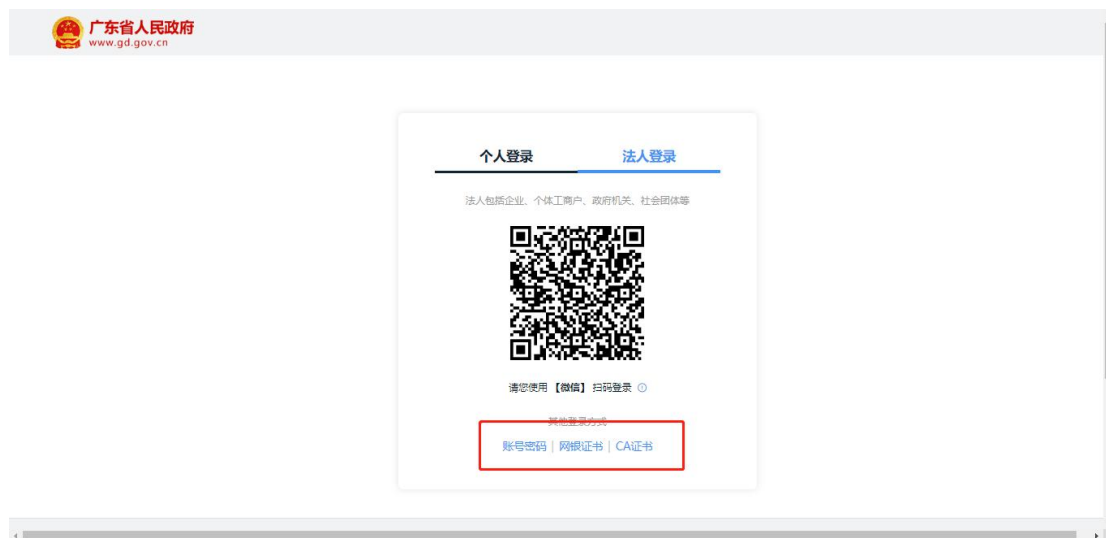
问题 1：申报用户找不到已提交的事项记录

回答：如步骤二、步骤三所示，登录广东政务服务网（<https://www.gdzwfw.gov.cn/>）→选择“深圳市”“市工业和信息化局”→“办事记录”→“深圳市企业专属网页”，在这里可以查看用户申报的记录，以及申报被退回的原因、申报书打印下载的入口。

（特别注意：请勿高频查看信息，否则会导致项目被锁!!!）

问题 2：申报用户以个人身份登录导致无法申报

回答：如步骤一在广东政务服务网（<https://www.gdzwfw.gov.cn/>）登录时要以法人身份登录方可申报，登陆方式有多种如下图所示：



问题 3：申报用户找不到打印申请书的入口

回答：如问题 1，登录广东政务服务网（<https://www.gdzwfw.gov.cn/>）→选择“深圳市”“市工业和信息化局”→“办事记录”，进入到“深圳市企业专属网页”，在“深圳市企业专属网页”点击“办事记录”后会显示当前用户所有事项记录，在对应的事项记录点击“业务详情”，选择“表单信息”，再点击右上角的“打印”，即可对下载所填报申请书。

问题 4：审核状态查看

登录广东政务服务网（<https://www.gdzwfw.gov.cn/>）→选择“深圳市”“市工业和信息化局”→“办事记录”，进入到“深圳市企业专属网页”，在“深圳市企业专属网页”点击“办事记录”后会显示当前用户所有事项记录，列表中的状态即为当前审核状态，可尝试点击列表中的绿色刷新按钮手工刷新。

